



# Svět

webdispečinku

09/2009 - LISTOPAD



HI Software  
development



WEBDISPEČINK®



# NOVINKY Z WEBDISPEČINKU

## Státní svátky

Do aplikace Webdispečink jsme pro Vás zapracovali přehled **státních svátků** v evropských zemích. Ucelený přehled bude pro Vás nejen prostou informací, ale zapracovali jsme státní svátky i do některých našich statistik:

### 1. Statistiku/vozidla

V nastavení vzhledu této statistiky (ikona listu papíru s ozubeným kolem) je možné nechat si zobrazovat „počet pracovních dní, kdy vozidlo jezdilo“. Bylo-li vozidlo provozováno o státním svátku, zohlední se tento den ve statistice.

### 2. Statistiku/kontrola soukromých jízd

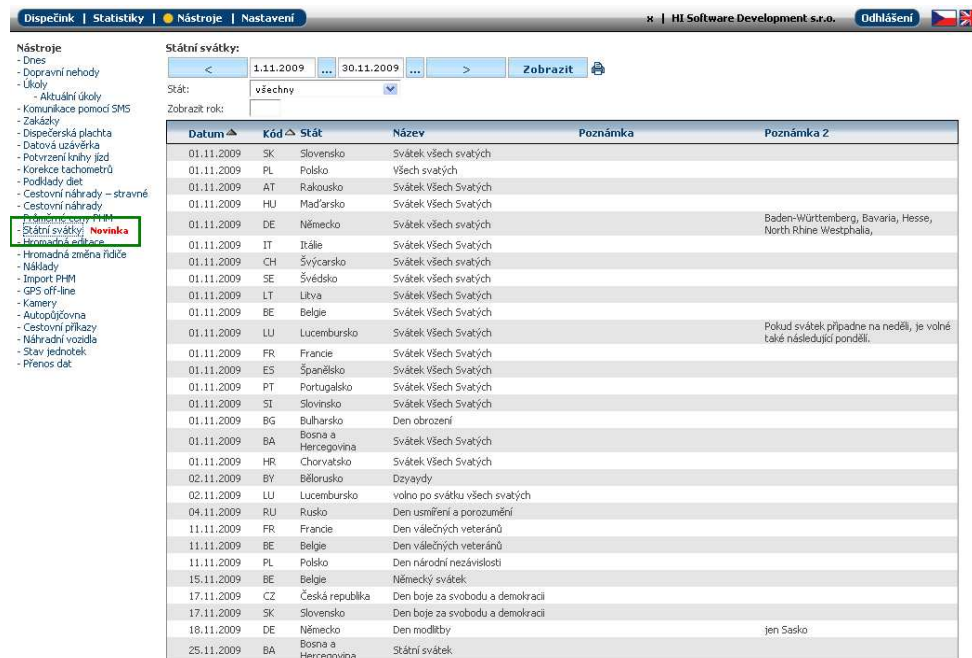
### 3. Statistiku/kontrola jízd

V obou těchto sestavách jsou pracovní dny „očistěny“ od státních svátků

### 4. V úplně nové statistice **Odpracované hodiny řidičů**.

I zde poznáte, že den, ve kterém řidič pracoval, je státním svátkem.

Lahůdkou pro dispečery, kteří vysílají své řidiče na zahraniční cesty, je potom samotný přehled státních svátků v jednotlivých zemích – koukněte na Nástroje/státní svátky



Datum	Kód	Stát	Název	Poznámka	Poznámka 2
01.11.2009	SK	Slovensko	Svátek všech svatých		
01.11.2009	PL	Polsko	Všech svatých		
01.11.2009	AT	Rakousko	Svátek Všech Svatých		
01.11.2009	HU	Maďarsko	Svátek Všech Svatých		
01.11.2009	DE	Německo	Svátek všech svatých		Baden-Württemberg, Bavaria, Hesse, North Rhine-Westphalia,
01.11.2009	IT	Itálie	Svátek Všech Svatých		
01.11.2009	CH	Švýcarsko	Svátek všech svatých		
01.11.2009	SE	Švédsko	Svátek všech svatých		
01.11.2009	LT	Litva	Svátek Všech Svatých		
01.11.2009	BE	Belgie	Svátek Všech Svatých		
01.11.2009	LU	Lucembursko	Svátek Všech Svatých		Pokud svátek připadne na neděli, je volně také následující pondělí.
01.11.2009	FR	Francie	Svátek Všech Svatých		
01.11.2009	ES	Španělsko	Svátek Všech Svatých		
01.11.2009	PT	Portugalsko	Svátek Všech Svatých		
01.11.2009	SI	Slovensko	Svátek Všech Svatých		
01.11.2009	BG	Bulharsko	Den obrození		
01.11.2009	BA	Bosna a Hercegovina	Svátek Všech Svatých		
01.11.2009	HR	Chorvatsko	Svátek Všech Svatých		
02.11.2009	BY	Bělorusko	Dzjaydy		
02.11.2009	LU	Lucembursko	volno po svátku všech svatých		
04.11.2009	RU	Rusko	Den usmíření a porozumění		
11.11.2009	FR	Francie	Den válečných veteránů		
11.11.2009	BE	Belgie	Den válečných veteránů		
11.11.2009	PL	Polsko	Den národní nezávislosti		
15.11.2009	BE	Belgie	Německý svátek		
17.11.2009	CZ	Česká republika	Den boje za svobodu a demokracii		
17.11.2009	SK	Slovensko	Den boje za svobodu a demokracii		
18.11.2009	DE	Německo	Den modřby		jen Sasko
25.11.2009	BA	Bosna a Hercegovina	Státní svátek		

**POZOR: Máte-li svou firemní flotilu v jiném státě než v ČR (např. na Slovensku), je nutné stát nastavit v Nastavení/firma. Jedině tehdy budou údaje v pořádku (a to nejen co se státních svátků týká, ale např. i správnosti nastavení DPH u pohonných hmot).**



# NOVINKY Z WEBDISPEČINKU

## Výkaz odpracovaných hodin řidiče

Soubor statistik jsme pro Vás rozšířili o „Výkaz odpracovaných hodin řidiče“. Získáte podrobné záznamy pro každý den (za vybrané období), které bude obsahovat rozpis doby jízdy přes den a přes noc (22:00 – 6:00). Jako zaměstnavatel můžete získat podklady pro „noční příplatky“.

**Výkaz odpracovaných hodin řidiče:**

1.10.2009 00:00 ... 31.10.2009 23:59 Zobrazit

Řidič: Hopl Tom

Všechny jízdy  
 Pouze služební  
 Pouze soukromé

Den	Datum	Typ	Poznámka	Doba jízdy	Z toho v noci	Pracovní úkony	Práce celkem
Čt	01.10.2009	P		0,00	0,00		0,00
Pá	02.10.2009	P		0,00	0,00		0,00
So	03.10.2009	V		0,00	0,00		0,00
Ne	04.10.2009	V		0,00	0,00		0,00
Po	05.10.2009	P		0,00	0,00		0,00
Út	06.10.2009	P		3,86	0,00		3,86
St	07.10.2009	P		0,26	0,00		0,26
Čt	08.10.2009	P		0,00	0,00		0,00
Pá	09.10.2009	P		0,00	0,00		0,00
So	10.10.2009	V		0,00	0,00		0,00
Ne	11.10.2009	V		0,33	0,00		0,33
Po	12.10.2009	P		0,66	0,00		0,66
Út	13.10.2009	P		1,76	0,00		1,76
St	14.10.2009	P		0,00	0,00		0,00
Čt	15.10.2009	P		0,00	0,00		0,00
Pá	16.10.2009	P		0,00	0,00		0,00
So	17.10.2009	V		0,00	0,00		0,00
Ne	18.10.2009	V		0,00	0,00		0,00
Po	19.10.2009	P		0,00	0,00		0,00
Út	20.10.2009	P		0,76	0,00		0,76
St	21.10.2009	P		0,00	0,00		0,00
Čt	22.10.2009	P		0,90	0,00		0,90
Pá	23.10.2009	P		0,00	0,00		0,00
So	24.10.2009	V		0,00	0,00		0,00
Ne	25.10.2009	V		0,00	0,00		0,00
Po	26.10.2009	P		0,75	0,00		0,75
Út	27.10.2009	P		0,00	0,00		0,00
St	28.10.2009	S		0,00	0,00		0,00
Čt	29.10.2009	P		0,00	0,00		0,00
Pá	30.10.2009	P		0,00	0,00		0,00
<b>Celkem Hopl Tom</b>				<b>9,27</b>	<b>0,00</b>		<b>9,27</b>
<b>Celkem víkendy</b>				<b>0,33</b>	<b>0,00</b>		<b>0,33</b>
<b>Celkem svátky</b>				<b>0,00</b>	<b>0,00</b>		<b>0,00</b>
<b>Celkem v noci (22:00-06:00)</b>				<b>0,00</b>	<b>0,00</b>		<b>0,00</b>

Typ: P - Pracovní den, V - Víkend, S - Svátek

## Editace PHM

Nově lze editovat sazby DPH (Nastavení/sazby DPH)

**Sazby DPH:**

Sazba DPH:  %

**OK**

**Sazba DPH**

		5,5
		8,0

Využijí zejména ti klienti, kteří mají vozový park mimo území ČR.

## Nová jazyková mutace

Pro své zákazníky jsme přidali další jazykovou mutaci - **maďarštinu**, v níž mohou pracovat s Webdispečinkem.



## NAVIGACE A WEBDISPEČINK

Věděli jste, že aplikaci Webdispečink lze propojit s mobilní navigací? Donedávna jsme to uměli výhradně s navigacemi TomTom, nyní nově umíme naši aplikaci propojit i s druhou, u nás nejčastěji užívanou, navigací Garmin.

Jako uživatel aplikace Webdispečink si můžete naplánovat cestu i se zamýšlenými zastávkami a tu si pak **nahrát** v podobě **itineráře** do navigace. Zároveň můžete přímo z dispečerského okna uložit do navigace řidiče, který je na cestě, další místo, na které má dorazit, a to i s průvodní zprávou.

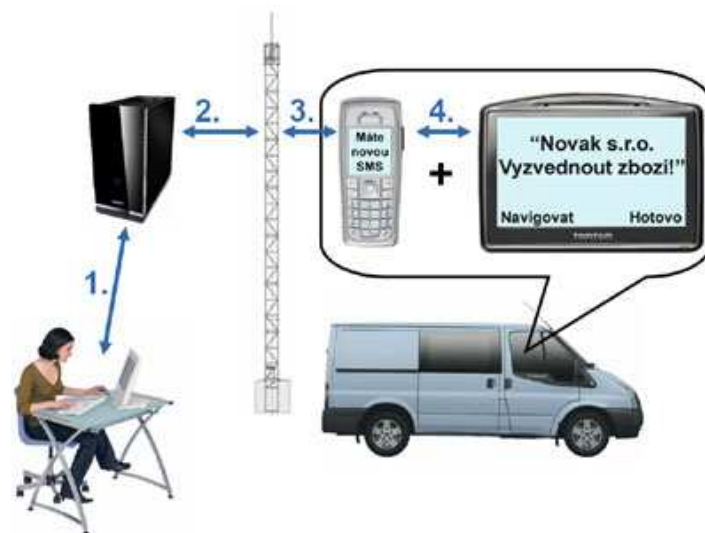
Může jít například o vzkaz řidiči, v kterém konkrétním skladě má vyzvednout zboží. Navigace si **automaticky nahraje souřadnice** tohoto skladu a řidiče nasměruje na místo určení.

Nově nyní umíme komunikovat i s navigacemi Garmin, které disponují rozsáhlejšími funkcemi a jejich propojení s Webdispečinkem je tak interaktivnější. Podrobně o nových funkcích v některém z dalších čísel našeho časopisu.



# NAVIGACE TOMTOM A WEBDISPEČINK - podrobněji

Aplikace [www.webdispecink.cz](http://www.webdispecink.cz) umožňuje zasílat polohové SMS zprávy do navigací firmy TomTom. Jednoduše lze vyhledat požadovanou adresu nad mapou a tuto informaci zaslat přímo řidiči do vozidla. Odpadá tím složité diktování a navádění. Podmínkou pro využití této funkce je vybavení řidiče navigací TomTom propojenou pomocí Bluetooth s mobilním telefonem.



1. uživatel webdispečinku
2. server webdispečink
3. SMS komunikace
4. BT komunikace

## Odeslání polohové zprávy z dispečinku

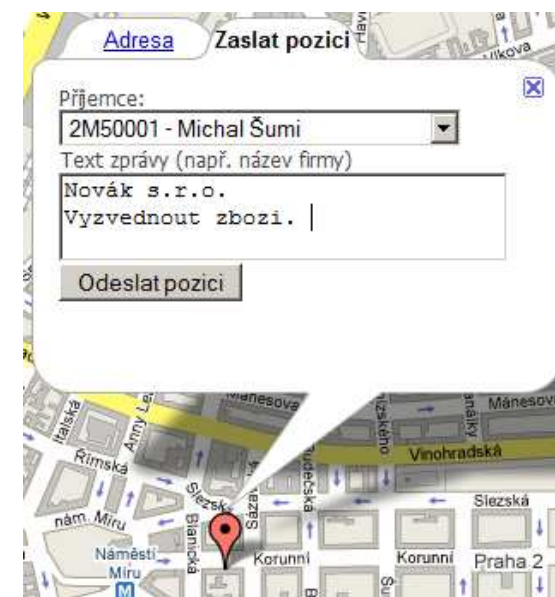
Uživatel v prostředí dispečinku vyhledá adresu na mapě. Stačí zadat hledanou obec, popřípadě ulici.



## Aplikace na mapě zobrazí nalezenou lokalitu



V záložce **Zaslat pozici** uživatel vybere komu má být zpráva doručena. Nastavení komunikačních čísel provádí administrátor v nastavení vozidel. Lze připojit i doprovodný text, např. název firmy, kontaktní osobu atd. Po stisku tlačítka **Odeslat pozici** je požadovaná zpráva doručena do navigačního přístroje TomTom.





## NAVIGACE A WEBDISPEČINK - podrobněji

### Příjem polohové zprávy řidičem a navigace na zaslou polohu

Řidiči ve vozidle se na obrazovce navigace TomTom zobrazí symbol informující o přichodí polohové SMS zprávě.



Ke zprávě je připojen i doprovodný text odeslaný z dispečerského pracoviště.



Nyní řidič může zvolit volbu **Navigovat tam**.

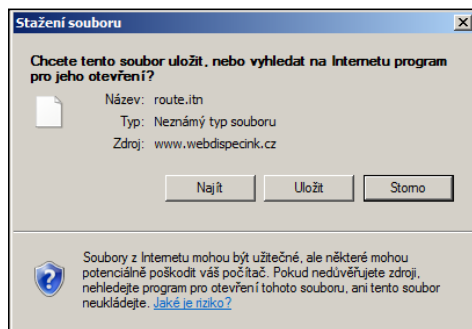


### Uložení naplánované trasy do navigace TomTom

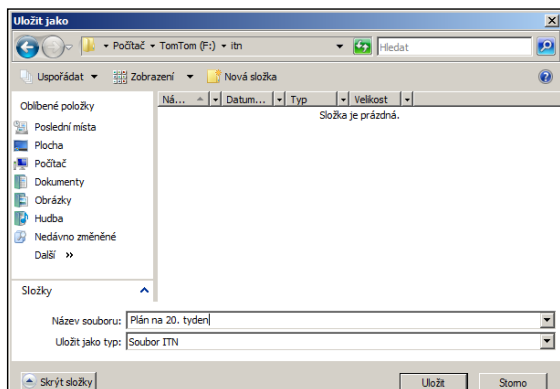


# NAVIGACE A WEBDISPEČINK - podrobněji

Jednotlivé pozice se dají rozšířit o slovní popis jako je např. název firmy. Pro oddělení zeměpisní polohy a textu je nutno zadat znak ;. Požadavek na uložení souboru itineráře.



Soubor je nutné umístit do adresáře ITN, který se nachází v zařízení TomTom. Po připojení zařízení TomTom k vašemu počítači se objeví nový disk např. F.



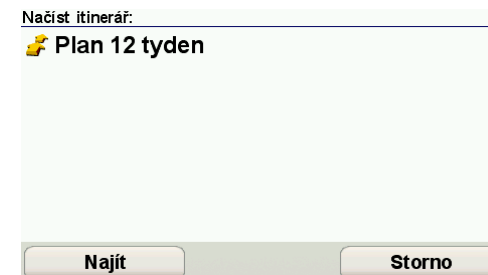
Ve svém zařízení TomTom následně řidič zvolí volbu *Plánování itineráře*



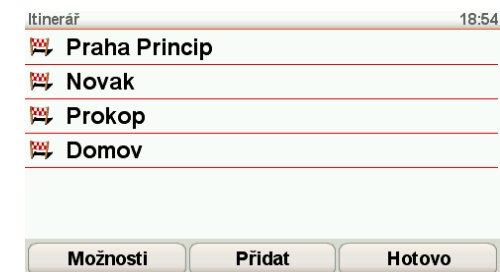
Pro načtení uloženého souboru slouží *Načíst itinerář*



Výběr uloženého souboru



Zobrazení naplánovaných zastávek



Po stisku tlačítka „Hotovo“ začne TomTom navigovat k první zastávce





## POMŮŽEME VÁM SE ŠKOLENÍM

Budete – jako vždy - na konci roku dohánět všechny „povinnosti“, které po nás vyžaduje legislativa? Patří k tomu ve Vaší firmě i školení řidičů – referentů? **Pak Vám můžeme pomoci!**

Víte že, každému zaměstnanci, který používá na služební cestě automobil (ať už vlastní nebo služební), nařizuje legislativa pravidelné školení řidičů?

- Máte o provedeném školení zápis *někde v nějakém* souboru?
- Domlouváte složitě termíny s autoškolou, aby se nakonec část zaměstnanců nemohla kvůli dovolené, nemoci, služební cestě,... zúčastnit?

Uvítali byste zrovna, aby Vaši zaměstnanci v den konání školení, raději pracovali na důležité zakázce?

Jde to i jinak – efektivněji, flexibilněji a také levněji!!!

### **KURZEM FORMOU E-LEARNINGU (e-školení)**

(ve spolupráci s poradenskou a školící firmou Prevent  
[www.prevent.cz](http://www.prevent.cz))



Jaké hlavní výhody má tento způsob školení?

#### 1. Snadná organizace školení

Pracovníkovi stačí mít k dispozici jen počítač s připojením k internetu a oprávnění k přístupu do aplikace, která zahrnuje proškolení, prozkoušení i závěrečné vyhodnocení testu. Navíc 21 dnů před dalším plánovaným termínem školení je informován emailem.

#### 2. Úspora a individuální volba času studia

Pracovník může absolvovat kurz kdykoliv, bez ohledu na dostupnost instruktora či ostatních kolegů na pracovišti, navíc v době, kdy to provoz firmy umožňuje.

#### 3. Trvalý přístup k informacím, záruka odbornosti a propojení s lektorem

Zájemce v aplikaci nalezne kdykoli aktuální informace o silničních předpisech. Může též vznášet dotazy na odborníky na danou problematiku, se zárukou odpovědi do 48 hodin.

#### 4. Aktualizační servis

V případě legislativní změny automatické zapracování do školení, informace uživateli samostatným emailem.

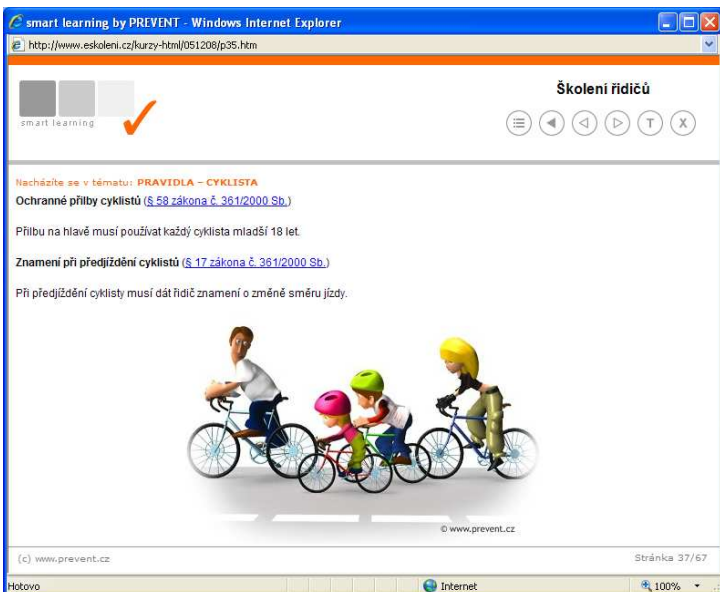
#### 5. Názorná a zábavná forma

# POMŮŽEME VÁM SE ŠKOLENÍM

**ZBAVTE SE STAROSTÍ A STAŇTE SE  
EFEKTIVNĚJŠÍ  
ZA 100 Kč ROČNĚ/ZAMĚSTNANCE!**

Jak na to?  
Je to velmi jednoduché. Stačí, když si službu **objednáte** na emailové adrese [hisoftware@hisoftware.cz](mailto:hisoftware@hisoftware.cz).

Zašleme Vám přístupová práva do školící aplikace, obdržíte též jednoduchý manuál, jak postupovat.



V eškolení řidičů Vás čeká:

- cca 60 minutová studijní část (spousta odkazů i na legislativní normy, které však studium nijak nezatěžují a neruší)
- do testu můžete vstoupit kdykoliv
- test se skládá z 5 otázek
- zkouška je složená při 100% úspěšnosti (**test však lze několikrát opakovat bez časové prodlevy**)

Na závěr testu si můžete nechat vytisknout **certifikát** o úspěšném složení testu (tento je v aplikaci uložen po celou dobu, lze tedy tisknout i dodatečně).

### DOKLAD O ABSOLVOVÁNĚM KURZU

Kurz byl absolvován prostřednictvím systému eškolení.

**Provozoval:**  
PREVENT s.r.o., Čimická 86, Praha 8, IČO 25100998, DIČ CZ25100998, tel.: 284 684 331, fax: 284 680 238, email: info@prevent.cz, URL: <http://www.prevent.cz>

Jméno absolventa	: Ing. Eva Hoplířková
Organizace	: HI Software Development s.r.o.
Název kurzu	: Školení řidičů
Datum absolvování	: 28.4.2009
Lektor kurzu	: Ing. Jan Hes
Přepis	:

Časový rozvrh	: Individuální studium
Ověření znalostí	: Testem

**Osnova kurzu**

- \* Druhy školení řidičů
- \* Doklady při řízení
- \* Lékařské prohlídky
- \* Doplnující předpisy
- \* V ýstražná vesta
- \* Bezpečnost na pracovní cestě
- \* Bezpečnostní přes tábka a evidence
- \* Přeprava neb bezpečných věcí
- \* Pravidla silničního provozu
- \* Dopravní značky
- \* Rychlost
- \* Evakuace
- \* Bezpečná vzdálenost
- \* Bezpečně na dálnici
- \* Alkohol
- \* Aib agy a pásy
- \* Pozor na cyklisty
- \* Bezpečně v tunelu
- \* Nehody v číslech

**Předpis:**  
\* 361/2000 Sb., 247/2000 Sb., 111/1994 Sb., 30/2001 Sb., 64/1987 Sb., 168/2002 Sb.

Přepis absolventa : .....