

11/2014 – LISTOPAD



Svět
WEBDISPEČINKU



WEBDISPEČINK®

Obsah čísla

Úvodník	3
Novinka – načtení čarového kódu ve WD Fleetu	4
Novinka – zadání podpisu do WD Fleetu	6
Novinka – vylepšená funkce „Tacho přehled“ ve WD Fleetu	8
Funkce „Záznam o provozu“ ve WD Fleetu	10
Soutěž	12

Redakce

Adresa redakce:

HI Software Development s.r.o.
Legionářská 10
779 00 Olomouc

Redakční email:

hisoftware@hisoftware.cz

Vážení obchodní přátelé,

aktuální číslo časopisu Svět WEBDISPEČINKU je už připraveno a znovu Vám nabídne spoustu novinek. Pojdme se tedy na ně podívat podrobněji.

Nejprve uvedeme dvě nové funkce, jež významně rozšiřují možnosti aplikace WD Fleet. Nyní totiž můžete ve WD Fleetu nasnímat čarový kód a zaslat jej do WEBDISPEČINKU. Druhou novinkou je možnost zadání podpisu přímo „napsáním“ pomocí stylusu na displej zařízení. Stejně jako v předchozím případě dojde k zaslání souboru s podpisem přímo do WEBDISPEČINKU.

Poté se seznámíme s novým vzhledem funkce „Tacho přehled“, která nyní mnohem přehledněji a srozumitelněji zprostředkovává řidiči data o AETRu. Ten tak má okamžitě k dispozici vše potřebné: jak dlouho řídil, jak dlouho ještě může řídit, kdy musí odpočívat atd.


Následuje popis nové funkce „Záznam o činnosti“, která je splněním jednoho z Vašich požadavků a umožňuje vytvářet záznam o činnostech provedených řidičem (stazku), bez ohledu na to, zdali řidič v danou chvíli plní nějakou trasu či nikoliv.

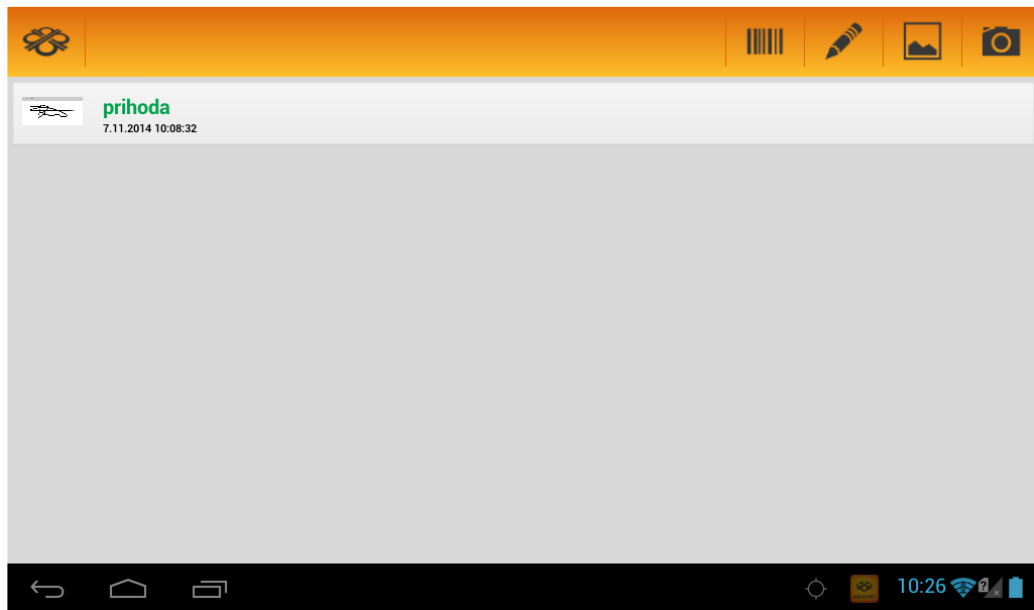
Závěrečná stránka patří, jako vždy, naší soutěži, takže zde najdete řešení sudoku z minulého čísla, jména šťastných výherců i novou soutěžní otázku na měsíc listopad.

Přejeme Vám příjemné čtení

Vaše redakce

Novinka – načtení čárového kódu ve WD Fleetu


První dnešní novinkou je načítání čárového kódu přímo ve WD Fleetu. Řidič může načíst požadovaný čárový kód a ihned jej odeslat do WEBDISPEČINKU, kde je k dispozici pro další zpracování. Požadavek na odeslání čárového kódu může zadat dispečer přímo při tvorbě úkolů u jednotlivých zastávek na trase, což jsme si ukazovali v minulém čísle [10/2014](#). Čárový kód lze také načíst rovnou ve volbě „Foto“ pomocí ikony .



Zde je možné buď sejmout čárový kód pomocí čtečky, kterou spustíte pomocí volby „Načíst kód“. Pak stačí čtečku zaměřit na čárový kód a dojde k jeho načtení. Pokud tato volba z nějakého důvodu není možná (např. kód je poškozený), je možné zadat kód ručně přímým zápisem jeho čísla. Volbou „Potvrdit“ dojde k odeslání dat do WEBDISPEČINKU. Zde jej najdete, stejně jako všechny ostatní typy souborů, které jsou do WEBDISPEČINKU zasílány, ve volbě „Nástroje – Ostatní – Soubory“.



The screenshot shows a mobile application interface with a white background and a black Android-style navigation bar at the bottom. At the top, there is a blue header with the text "Vyplňte nebo načtěte kód" in white. Below the header is a white input field containing the barcode number "1234565430980980". Underneath the input field are three large, light blue buttons with black text: "Načíst kód", "Potvrdit", and "Zrušit". The bottom navigation bar contains standard Android icons: back, home, recent apps, a floating action button, and system status icons (signal, Wi-Fi, battery, and time 10:27).


Novinka – zadání podpisu do WD Fleetu

I druhá naše dnešní novinka je velmi užitečná. Nyní můžete ve WD Fleetu zadat podpis rovnou jeho „napsáním“ na obrazovku tabletu. Stejně jako čárový kód může být i podpis součástí úkolů na zastávce nebo jej lze také zadat přímo v nabídce „Foto“ pomocí ikony . Nejprve je potřeba vyplnit „Jméno“ a poté ho „Potvrdit“.



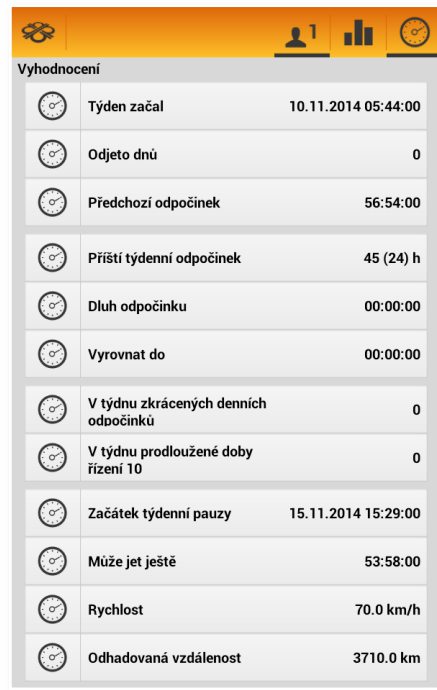
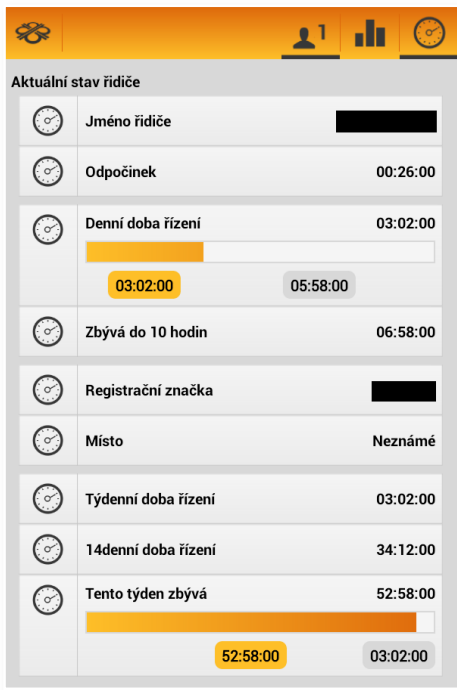
The screenshot shows a mobile application interface with an orange header. The main content area has a light gray background. At the top, the text "Vyplňte jméno" is centered. Below it is a white text input field with an orange border containing the text "Novotny". Underneath the input field are two large, light gray buttons with black text: "Potvrdit" and "Bez jména". At the bottom of the screen is a black Android-style navigation bar with icons for back, home, and recent apps, and a status bar showing the time 12:26 and various system icons.

Nyní už se můžete „podepsat“ pomocí stylusu rovnou na obrazovku. Pokud chcete podpis smazat a zadat znovu, použijte ikonu s košem . Pokud je vše v pořádku, vyberte potvrzovací tlačítko  a z následné obrazovky tlačítko „Odeslat“, které zajistí odeslání podpisu do WEBDISPEČINKU. Tam jej najdete opět v nabídce „Nástroje – Ostatní – Soubory“.



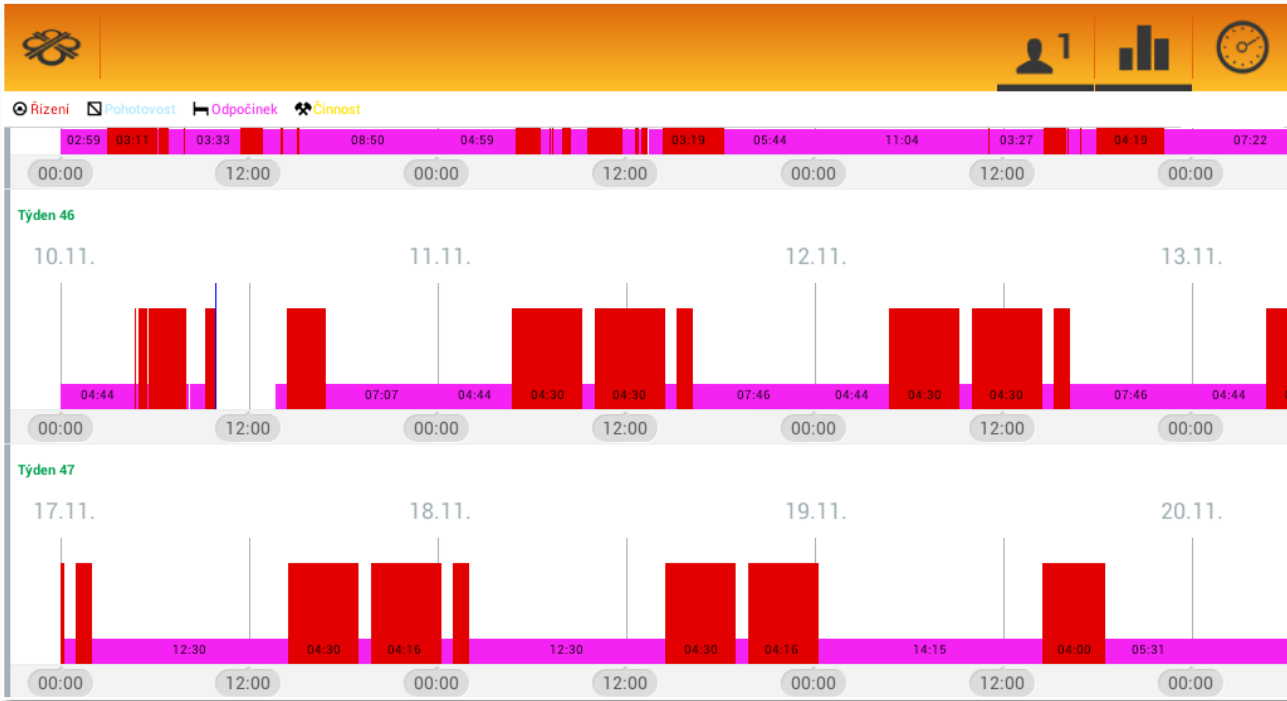
Novinka – vylepšená funkce „Tacho přehled“ ve WD Fleetu

Funkce „Tacho přehled“ je nyní přepracovaná a je tudíž mnohem komfortnější a přehlednější. Řidiči v ní ihned vidí veškeré detaily týkající se časových norem, tzv. AETRu.



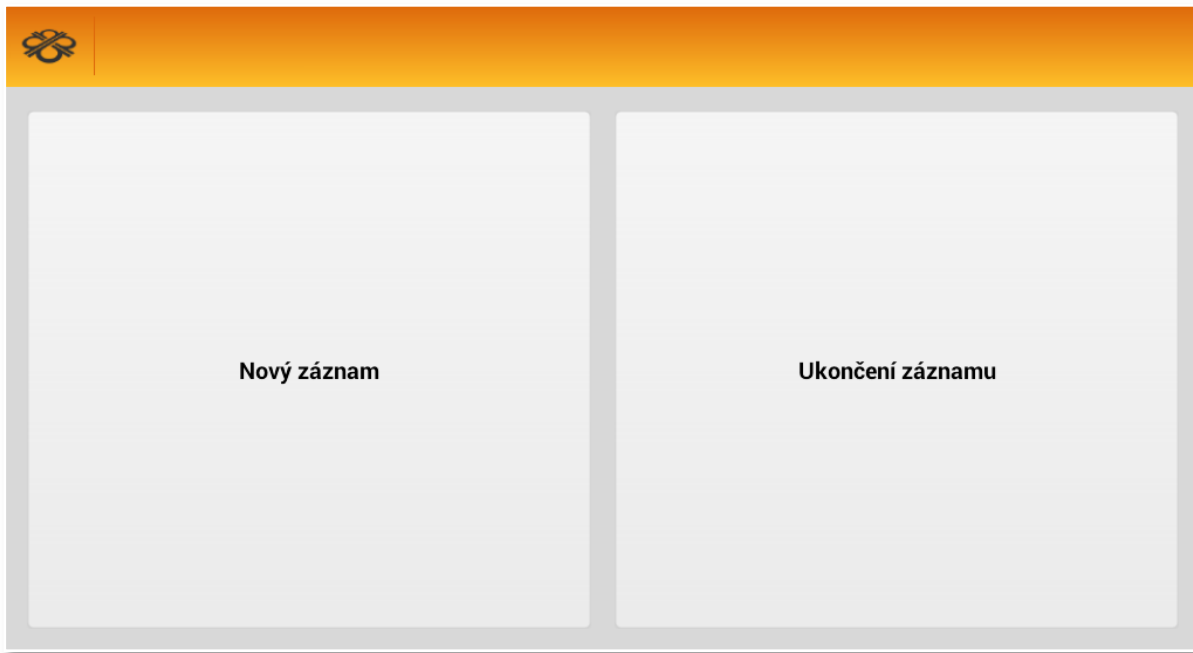
NOVINKA – VYLEPŠENÁ FUNKCE „TACHO PŘEHLED“ VE WD FLEETU

Pokud jedou ve vozidle dva řidiči, lze se mezi nimi přepínat pomocí ikon a . Přehled je rovněž k dispozici v podobě grafu, jenž zobrazíte ikonou . Pro návrat do textového výpisu se použijte ikonu .

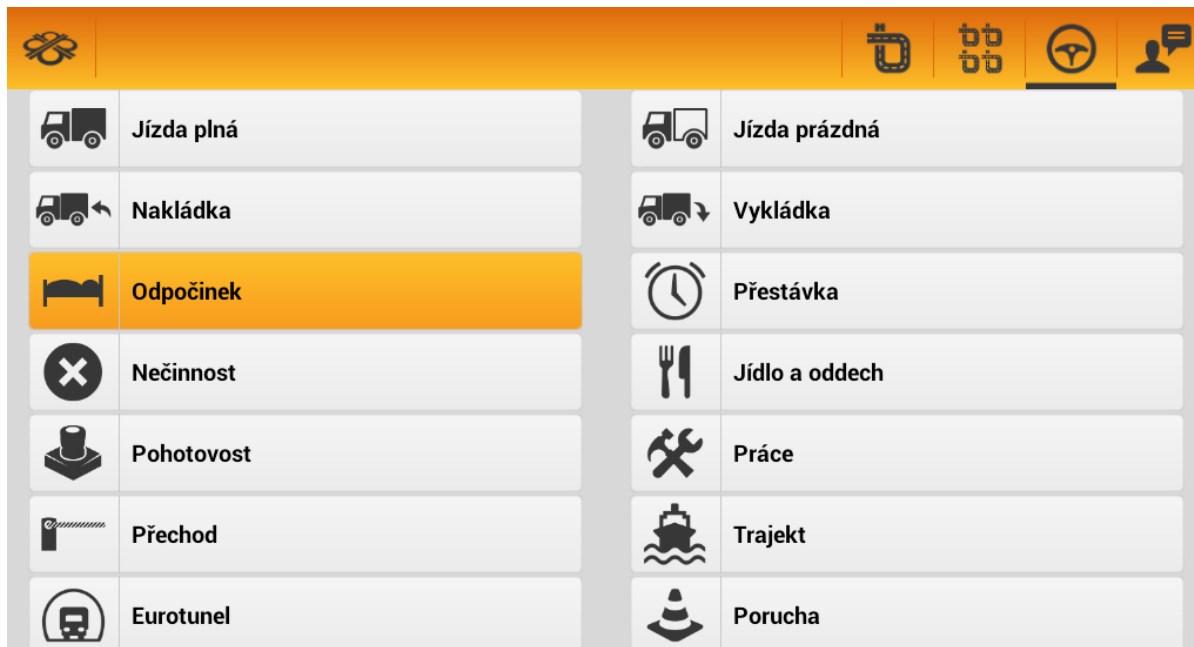


Funkce „Záznam o provozu“ ve WD Fleetu

V minulém čísle ([10/2014](#)) jsme si ukazovali, jak WD Fleet nabízí řidiči při plnění trasy možnost výběru různých činností a jak je může řidič vybírat. Vytváří se tak stazka, která je k dispozici ve WEBDISPEČINKU ve volbě „Nástroje – Dispečerské nástroje – Stazka“. WD Fleet nyní umožňuje stazku vytvářet bez ohledu na to, zdali plní řidič nějakou trasu či ne. Z hlavní nabídky je přítomná potřeba vybrat volbu „Záznam o provozu“.



Pro vytvoření nového záznamu o činnosti vyberte „Nový záznam“. Poté použijte tlačítko pro přesun do hlavní nabídky  a zde zvolte funkci „Činnosti“.



Pak vybírejte jednotlivé činnosti podle potřeby. Mezitím můžete samozřejmě WD Fleet normálně používat. Tvorbu záznamu ukončíte opětovným přepnutím do nabídky „Záznam o provozu“ a klepnutím na volbu „Ukončení záznamu“. Poté je stazka k dispozici ve WEBDISPEČINKU.

Soutěž

Nejdříve správné řešení sudoku z minulého čísla:

5	1	8	4	6	7	9	3	2
7	4	6	9	2	3	5	8	1
9	2	3	1	5	8	6	4	7
8	9	4	2	3	6	1	7	5
3	6	7	5	9	1	4	2	8
2	5	1	8	7	4	3	9	6
6	3	5	7	8	9	2	1	4
1	7	2	3	4	5	8	6	9
4	8	9	6	1	2	7	5	3

Ze správných řešitelů jsme vylosovali tři a výherci se tedy stávají: Mgr. Jiří Havel, Dana Paurová a Karel Sieber, kterým tímto blahopřejeme a zasíláme drobné dárky.

Nová soutěžní otázka na listopad zní:

Lze pomocí aplikace WD Fleet sejmout čárový kód a zaslat jej do WEBDISPEČINKU?

Správnou odpověď zasílejte emailem do 30. listopadu 2014 na adresu prihoda@hisoftware.cz a do předmětu napište Soutěž listopad 2014. Vylosované výherce odměníme jako obvykle drobnými dárky.